










MI PIACE!

Attività di reimpiego del verbo piacere

di Francesca Tammaccaro






Obiettivo	Ripasso del verbo <i>piacere</i> , dell'articolo determinativo e del lessico del cibo. Traduzione del linguaggio iconico in frasi.
Durata	20 minuti
Partecipanti	Classe di numero variabile
Materiali	Fotocopie
Livello	A1/A2
Svolgimento	<p>L'attività si svolge in due fasi.</p> <p style="text-align: center;">FASE 1 (10 minuti).</p> <p style="text-align: center;">Obiettivo: DECIFRARE UN MESSAGGIO ICONICO</p> <ul style="list-style-type: none">- L'insegnante distribuisce le fotocopie sotto (scheda 1)- L'insegnante spiega che al simbolo  corrisponde il verbo <i>piacere</i> al singolare, forma positiva; al simbolo   corrisponde il plurale del verbo, forma positiva; al simbolo  accompagnato da ? corrisponde la forma interrogativa singolare; al simbolo   accompagnato da ? corrisponde la forma interrogativa plurale ; al simbolo  corrisponde la forma negativa singolare; al simbolo   corrisponde la forma negativa plurale- L'insegnante divide gli studenti in 3 squadre- Gli studenti devono decifrare un'interazione in <i>chat</i> tra due amici (tempo massimo: 8 minuti)- Allo scadere del tempo vince la squadra che ha decifrato per prima il messaggio

	<p>FASE 2. (10 minuti)</p> <p>Obiettivo: FARE DOMANDE E RISPONDERE IN MERITO AI PROPRI GUSTI</p> <ul style="list-style-type: none">- L'insegnante divide gli studenti a coppie- Mostra loro l'immagine n 2 (vedi sotto)- Dice agli studenti di farsi reciprocamente domande su cosa piace o non piace loro sulla base degli stimoli offerti dalle immagini.- Vince la squadra che, allo scadere del tempo, ha realizzato più frasi in modo corretto
--	--

SCHEDA 1




A. Mangiamo qualcosa?

A me   ma so che a te   . Allora è meglio qualcosa di classico.

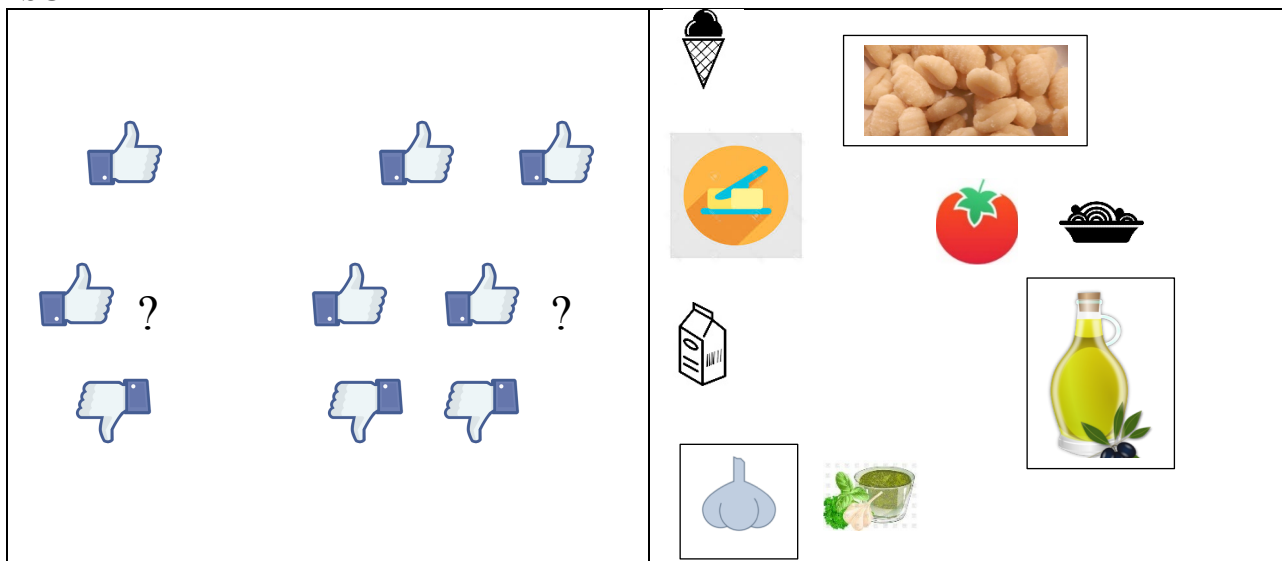
So che a te    . A me però   Magari

facciamo  con  . A te  ?  , perché è un ingrediente molto importante.

B. Sì   , ma preferisco  a  . Se possibile però,

facciamo all'  perché a me   .

SCHEDA 2



Riferimenti ai link

Icona "mi piace"

<https://icons8.it/icon/24816/mi-piace> (per il like)

Icona latte

https://it.freepik.com/icone-gratis/scatola-di-latte-fresco_733619.htm

Icona gelat

https://it.freepik.com/icone-gratis/gelato-su-cono_735598.htm

Icona spaghetti:

https://it.freepik.com/icone-gratis/spaghetti_745716.htm

Icona olio:

<http://immaginedisegni.blogspot.com/2014/10/icona-olio-doliva.html>

Icona pomodoro:

<https://icon-icons.com/it/icona/pomodoro-cibo/19350>

Icona aglio

<https://icons8.it/icon/35907/%E5%A4%A7%E8%92%9C/>

Immagine gnocchi

<https://pixabay.com/it/gnocchi-cibo-pasta-patata-cucina-691812/>

Icona burro

<https://it.depositphotos.com/86232616/stock-illustration-butter-icon.html>

Icona pesto

<https://www.google.it/search?q=icona+free+pesto&source=lnms&tbm=isch&sa=X&ved=0ahUKEwjow>